

Corso di Sistemi Operativi I

a.a. 2006/07

Copyright © 2000-03 Marino Miculan (miculan@dimi.uniud.it)
2003-06 Giorgio Delzanno (giorgio@disi.unige.it)

La copia letterale e la distribuzione di questa presentazione nella sua integrità sono permesse con qualsiasi mezzo, a condizione che questa nota sia riprodotta.

1

Introduzione

- Cosa è un sistema operativo?
- Evoluzione dei sistemi operativi
- Tipi di sistemi operativi
- Concetti fondamentali
- Chiamate di sistema
- Struttura dei Sistemi Operativi

2

Cosa è un sistema operativo?

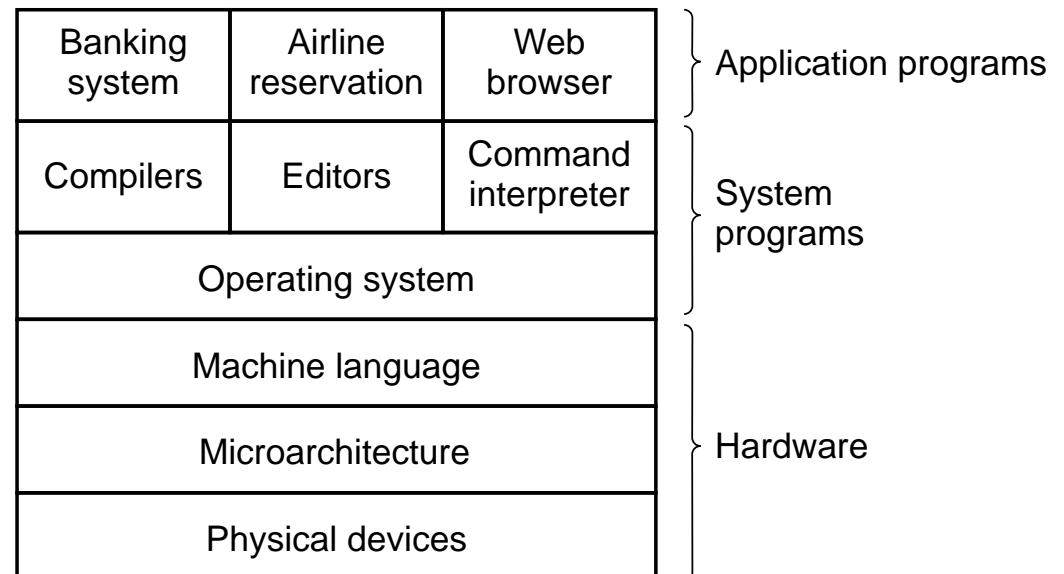
Possibili risposte:

- È un *programma di controllo*
- È un *gestore di risorse*
- È un *fornitore di servizi*
- ...

Nessuna di queste definizioni è completa

3

Visione astratta delle componenti di un sistema di calcolo



4

Componenti di un sistema di calcolo

1. *Hardware* – fornisce le risorse computazionali di base: (CPU, memoria, dispositivi di I/O).
2. *Sistema operativo* – controlla e coordina l'uso dell'hardware tra i programmi applicativi per i diversi utenti
3. *Programmi applicativi* — definiscono il modo in cui le risorse del sistema sono usate per risolvere i problemi computazionali dell'utente (database, videogiochi, programmi di produttività personale, . . .)
4. *Utenti* (persone, altri calcolatori/dispositivi)

5

Cosa è un sistema operativo? (2)

- Un programma che agisce come intermediario tra l'utente di un calcolatore e l'hardware del calcolatore stesso.
- Obiettivi di un sistema operativo:
 - Eseguire programmi utente e rendere più facile la soluzione dei problemi dell'utente
 - Rendere il sistema di calcolo più facile da utilizzare
 - Utilizzare l'hardware del calcolatore in modo efficiente

Questi obiettivi sono in contrapposizione.
La priorità dipende dal contesto.

6

Alcune definizioni di Sistema Operativo

- *Macchina astratta*
Implementa funzionalità di alto livello, nascondendo dettagli di basso livello.
- *Allocatore di risorse*
Gestisce ed alloca le risorse finite della macchina.
- *Programma di controllo*
Controlla l'esecuzione dei programmi e le operazioni sui dispositivi di I/O.
Condivisione rispetto al tempo e rispetto allo spazio

7

Primi sistemi – Macchine nude e crude (primi anni '50)

- Struttura
 - Grossi calcolatori funzionanti solo da console
 - Sistemi single user; il programmatore era anche utente e operatore
 - I/O su nastro perforato o schede perforate
- Primi Software
 - Assemblatori, compilatori, linker, loader
 - Librerie di subroutine comuni
 - Driver di dispositivi
- Uso inefficiente di risorse assai costose
 - Bassa utilizzazione della CPU
 - Molto tempo impiegato nel setup dei programmi

8

Semplici Sistemi Batch

- Utente \neq operatore
- Aggiungere un lettore di schede
- Ridurre il tempo di setup raggruppando i job simili (*batch*)
- Sequenzializzazione automatica dei job – automaticamente, il controllo passa da un job al successivo. Primo rudimentale sistema operativo
- Monitor residente
 - inizialmente, il controllo è in monitor
 - poi viene trasferito al job
 - quando il job è completato, il controllo torna al monitor

9

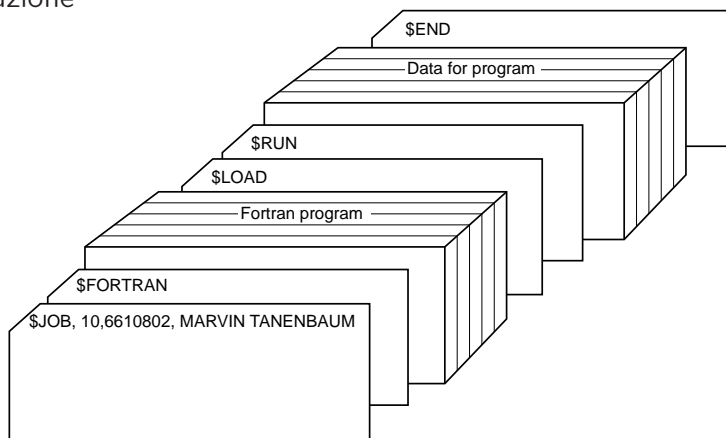
Semplici Sistemi Batch (Cont.)

- Problemi
 1. Come fa il monitor a sapere la natura del job (e.g., Fortran o assembler?) o quale programma eseguire sui dati forniti?
 2. Come fa il monitor a distinguere
 - (a) un job da un altro
 - (b) dati dal programma
- Soluzione: schede di controllo

10

Schede di controllo

- Schede speciali che indicano al monitor residente quali programmi mandare in esecuzione



- Caratteri speciali distinguono le schede di controllo dalle schede di programma o di dati.

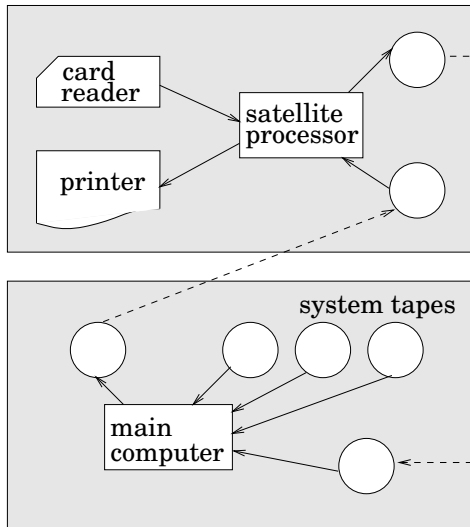
11

Schede di controllo (Cont.)

- Una parte del monitor residente è
 - Inteprete delle schede di controllo – responsabile della lettura e esecuzione delle istruzioni sulle schede di controllo
 - Loader – carica i programmi di sistema e applicativi in memoria
 - Driver dei dispositivi – conoscono le caratteristiche e le proprietà di ogni dispositivo di I/O.
- Problema: bassa performance – I/O e CPU non possono sovrapporsi; i lettore di schede sono molto lenti.
- Soluzione: operazioni off-line – velocizzare la computazione caricando i job in memoria da nastri, mentre la lettura e la stampa vengono eseguiti off-line

12

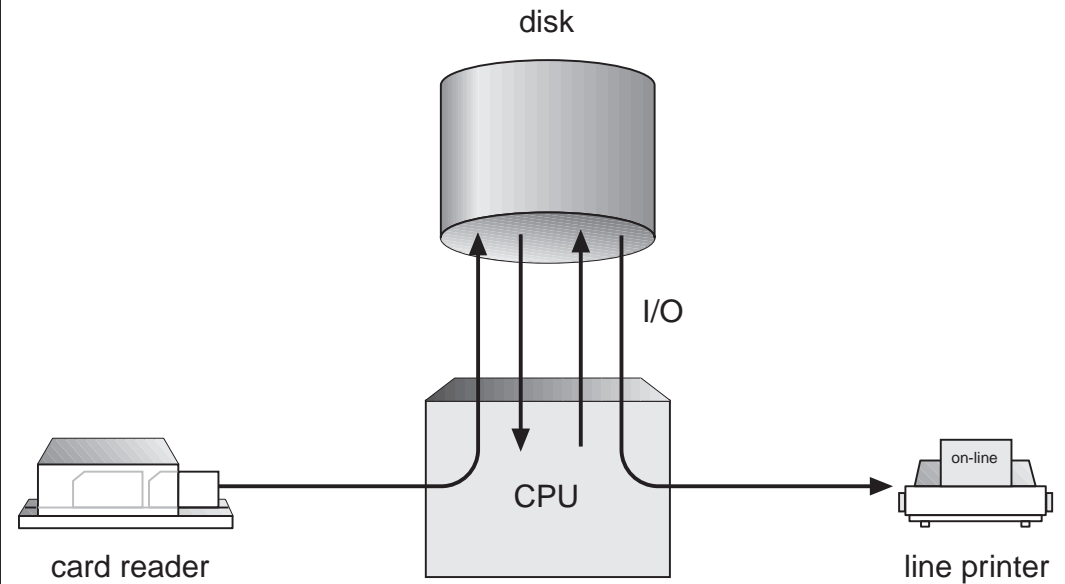
Funzionamento Off-Line



- Il computer principale non è limitato dalla velocità dei lettori di schede o stampanti, ma solo dalla velocità delle unità nastro.
- Non si devono fare modifiche nei programmi applicativi per passare dal funzionamento diretto a quello off-line
- Guadagno in efficienza: si può usare più lettori e più stampanti per una CPU.

13

Spooling

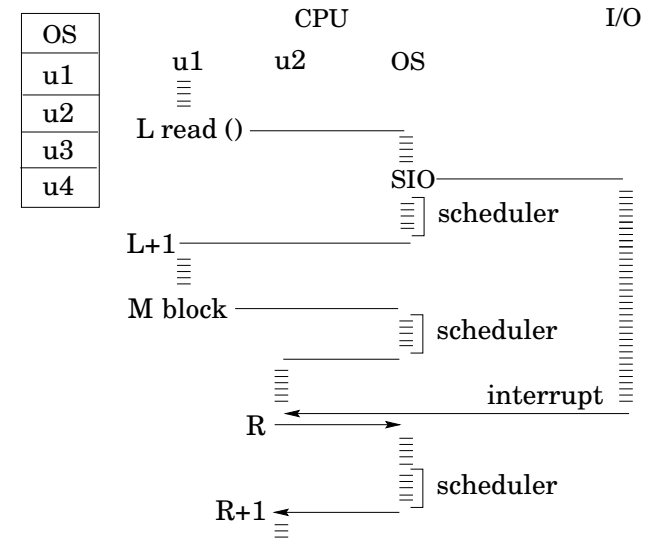


14

- Spool = Simultaneous peripheral operation on-line
- Sovrapposizione dell'I/O di un job con la computazione di un altro job. Mentre un job è in esecuzione, il sistema operativo
 - legge il prossimo job dal lettore di schede in un'area su disco (coda dei job)
 - trasferisce l'output del job precedente dal disco alla stampante
- *Job pool* – struttura dati che permette al S.O. di scegliere quale job mandare in esecuzione al fine di aumentare l'utilizzazione della CPU.

Anni 60: Sistemi batch Multiprogrammati

Più job sono tenuti in memoria nello stesso momento, e la CPU fa a turno su tutti i job



15

Caratteristiche dell'OS richieste per la multiprogrammazione

- routine di I/O devono essere fornite dal sistema
- Gestione della Memoria – il sistema deve allocare memoria per più job
- Scheduling della CPU – il sistema deve scegliere tra più job pronti per l'esecuzione
- Allocazione dei dispositivi

16

Anni 70: Sistemi Time-Sharing – Computazione Interattiva

- La CPU è condivisa tra più job che sono tenuti in memoria e su disco (la CPU è allocata ad un job solo se questo si trova in memoria)
- Un job viene caricato dal disco alla memoria, e viceversa (*swapping*)
- Viene fornita una comunicazione on-line tra l'utente e il sistema; quando il sistema operativo termina l'esecuzione di un comando, attende il prossimo "statement di controllo" non dal lettore di schede bensì dalla tastiera dell'utente.
- Deve essere disponibile un file system on-line per poter accedere ai dati e al codice

17

Anni 80: Personal Computer

- *Personal computers* – sistemi di calcolo dedicati ad un singolo utente
- I/O devices – tastiere, mouse, schermi, piccole stampanti
- Comodità per l'utente e reattività
- Interfaccia utente evoluta (GUI)
- Spesso gli individui hanno un uso esclusivo del calcolatore, e non necessitano di avanzate tecniche di sfruttamento della CPU o sistemi di protezione.

18

Anni 90: Sistemi operativi di rete

- Distribuzione della computazione tra più processori
- Sistemi *debolmente accoppiati* – ogni processore ha la sua propria memoria; i processori comunicano tra loro attraverso linee di comunicazione (e.g., bus ad alta velocità, linee telefoniche, fibre ottiche, . . .)
- In un sistema operativi di rete, l'utente ha coscienza della differenza tra i singoli nodi.
 - Trasferimenti di dati e computazioni avvengono in modo esplicito
 - Poco tollerante ai guasti
 - Complesso per gli utenti

19

Il futuro: Sistemi operativi distribuiti

- In un sistema operativo distribuito, l'utente ha una visione *unitaria* del sistema di calcolo.
 - Condivisione delle risorse (dati e computazionali)
 - Aumento della velocità – bilanciamento del carico
 - Tolleranza ai guasti
- Un sistema operativo distribuito è molto più complesso di un SO di rete.
- Esempi di servizi (non sistemi) di rete: NFS, P2P (KaZaA, Gnutella, ...), Grid computing...

20

Riepilogo

- I generazione ('45-'55): relè/valvole, no sistema operativo
- II generazione ('55-'65): transistor e schede perforate
 - sistemi batch: IBM 1401 (scheda ↔ nastro) e IBM 7094 (calcolo)
- III generazione ('65-'80): circuiti integrati
 - compatibilità tra macchine IBM diverse (360,370, ...)
 - OS/360 con spooling e multiprogrammazione
 - MULTICS: servizio centralizzato e time-sharing
 - PDP-1 ...-11: minicalcolatori a 18bit
 - UNIX: Versione singolo utente di MULTICS per PDP-7

21

- IV Generazione ('80-oggi): circuiti integrati su larga scala
 - Personal Computer IBM e MS-DOS
 - MacIntosh di Apple con GUI (Graphical User Interface)
 - Sistema operativo Windows
 - * Windows costruito su DOS
 - * Windows 95 e Windows 98 (ancora con codice assembly a 16bit)
 - * Windows NT e Windows 2000 (a 32bit)
 - * Windows Me (update di Windows 98)
 - * Windows XP
 - Linux versione open source di Unix

Tipologie di Sistemi Operativi

Diversi obiettivi e requisiti a seconda delle situazioni

- Supercalcolatori
- Mainframe
- Server
- Multiprocessore
- Personal Computer
- Real Time
- Embedded

22

Sistemi operativi per mainframe

- Grandi quantità di dati ($> 1TB \simeq 10^{12}B$)
- Grande I/O
- Elaborazione “batch” non interattiva
- Assoluta stabilità (uptime $> 99,999\%$)
- Applicazioni: banche, amministrazioni, ricerca...
- Esempi: IBM OS/360, OS/390

23

Sistemi operativi per supercalcolatori

- Grandi quantità di dati ($> 1TB$)
- Enormi potenze di calcolo (es. NEC Earth-Simulator, 40 TFLOP)
- Architetture con migliaia di CPU
- Elaborazione “batch” non interattiva
- Esempi: Unix, o ad hoc

24

Sistemi per server

- Sistemi multiprocessore con spesso più di una CPU in comunicazione stretta.
- Rilevamento automatico dei guasti
- Elaborazione su richiesta (semi-interattiva)
- Applicazioni: server web, di posta, dati, etc.
- Esempi: Unix, Linux, Windows NT e derivati

25

Sistemi Real-Time

- Vincoli temporali fissati e ben definiti
- Sistemi *hard real-time*: i vincoli devono essere soddisfatti (es. fermare il braccio meccanico)
 - la memoria secondaria è limitata o assente; i dati sono memorizzati o in memoria volatile, o in ROM.
 - In conflitto con i sistemi time-sharing; non sono supportati dai sistemi operativi d'uso generale
 - Usati in robotica, controlli industriali, software di bordo...
- Sistemi *soft real-time*: i vincoli possono anche non essere soddisfatti, ma il sistema operativo deve fare del suo meglio
 - Uso limitato nei controlli industriali o nella robotica

26

- Utili in applicazioni (multimedia, virtual reality) che richiedono caratteristiche avanzate dei sistemi operativi

Sistemi operativi embedded

- Per calcolatori palmari (PDA), cellulari, ma anche televisori, forni a microonde, lavatrici, etc.
- Hanno spesso caratteristiche di real-time
- Limitate risorse hardware
- esempio: PalmOS, Epoc, PocketPC, QNX.

27

Sistemi operativi per smart card

- Girano sulla CPU delle smartcard
- Stretti vincoli sull'uso di memoria e alimentazione
- implementano funzioni minime
- Esempio: JavaCard

28